VÄDERSTAD GENUINE PARTS – ENTWICKELT FÜR PROFIS

Nr. 2 – 2023

Parts News

Herbstausgabe



VÄDERSTAD

Die perfekte Lösung für Ihre Felder

Der Sommer ist eine gute Zeit, um zu überprüfen, ob sich alle Verschleißteile Ihrer Väderstad-Maschine für die Herbstsaison in einem guten Zustand befinden. Aber der Sommer ist auch eine gute Zeit, um über Ihre Feldbedürfnisse nachzudenken. Probieren Sie unsere neuen Online-Konfiguratoren aus, mit denen Sie unsere Originalteile an Ihre spezifischen Bedingungen anpassen können.

Wählen Sie in unserem neuen Online-Konfigurator für Scharspitzen und Scheiben aus, was Sie auf dem Feld tun möchten, die vorgesehene Arbeitstiefe und schließlich die Väderstad-Maschine, die Sie verwenden möchten. Unsere Konfiguratoren liefern Ihnen Empfehlungen und Anleitungen auf der Grundlage Ihrer Auswahl und machen es einfacher denn je, die perfekte Lösung für Ihre landwirtschaftlichen Anforderungen zu finden.

In dieser Ausgabe von Parts News stellen wir Ihnen unsere neuesten Ergänzungen unseres Scharspitzen- und Scheibensortiments vor: das Marathon Edge und die CrossCutter Disc Aggressive.

Das Marathon Edge hat eine längere Lebensdauer als eine Standard-Scharspitze und bietet bei einem guten Bodeneinzug und gleichzeitig einen verringerten Zugkraftbedarf in schwereren Böden. Auch die CrossCutter Disc Aggressive wurde für anspruchsvolle Feldbedingungen entwickelt. Ihre einzigartige Form bewährt sich bei harten Böden und hohen Rückstandsmengen, während sie dennoch ultraflach arbeitet.

Aber gleich welche Originalteile die richtigen für Sie und Ihre Felder sind, stellen Sie immer sicher, dass sie sich für die kommende Saison in einem guten Zustand befinden. Wenn der Verschleiß stärker ist als es unseren Empfehlungen entspricht, kann es sein, dass Ihre Väderstad-Maschine nicht wie vorgesehen funktioniert. Für eine erfolgreiche Saison sollten Sie daher regelmäßig den Verschleiß Ihrer Originalteile überprüfen.

Um mehr über unsere Originalteile zu erfahren und unsere neuen Online-Konfiguratoren auszuprobieren, besuchen Sie bitte Vaderstad.com. Bei Väderstad entwickeln wir unsere Originalteile für Profis wie Sie, um die Landwirtschaft effizienter und produktiver zu machen.

Wir hoffen auf eine großartige Saison!

Nina Pettersson
Chef-Agronomin

Verschleißfeste Schare maximieren Ihr Arbeitsergebnis

Für ein perfektes Arbeitsergebnis sind die speziell entwickelten Grubberspitzen von Väderstad genauestens auf unsere Maschinen zugeschnitten.

21,50 € UVP

50 mm Scharspitze
Für Cultus, Opus, Swift und TopDown.
Art. Nr. 155027.

25,50 € UVP

50/80 mm Scharspitze
Für Cultus, Opus, Swift und TopDown.
Art. Nr. 188623.

26,50 € UVP

80 mm Schar
Für Cultus, Opus, Swift und TopDown.
Art. Nr. 155028.

52,50 € UVP

Flügelschar 8°
Für Cultus, Opus und TopDown.
340 mm.
Art. Nr.: 242287.

52,50 € UVP

Flügelschar 23°
Für Cultus, Opus und TopDown.
340 mm.
Art. Nr.: 242285.

35,50 € UVP

Gänsefußschar Swift
240 mm.
Art. Nr. 165038.

Gut zu wissen!

340 mm mit 8° Arbeitswinkel

- Ganzflächiger Schnitt
- Hinterlässt Unkraut und Zwischenfrüchte zum Austrocknen an der Oberfläche bei minimaler Bearbeitungsintensität
- Ideal für den ökologischen Landbau

340 mm mit 23° Arbeitswinkel

- Ganzflächiger Schnitt
- Lässt Unkraut und Zwischenfrüchte zum Austrocknen an der Oberfläche, was die Bodenbearbeitungsintensität erhöht

34,50 € UVP

80/120 mm Schar
Für Cultus, Opus und TopDown.
Art. Nr. 233999.

35,50 € UVP

120 mm Schar
Für Cultus, Opus und TopDown.
Art. Nr. 168264.

60,50 € UVP

210 mm Schar
Für Cultus, Opus und TopDown.
Art. Nr. 172326.

74,50 € UVP

LowDisturbance
Für Cultus s/n 10001-, Opus und TopDown s/n 1650-.
Art. Nr. 485996.

Schraube:	Teil Nr.	Mutter:	Teil Nr.
M12 × 60	152264	M12	51171200011

Gut zu wissen!

Kragenmutter – erleichtert die Arbeit

Das Schar kann mit der Sicherungsmutter schnell und einfach gewechselt werden. Die Mutter ist in der Manschette angebracht und beschädigt die Lackierung nicht.

Tipp! Der Wechsel kann schnell und einfach mit einem Akkuschlagschrauber erfolgen.

ARBEITET HÄRTER | HÄLT LÄNGER

Die neue Marathon Edge 80mm Scharspitze hat eine einzigartige Form, die den guten Bodeneinzug und die agronomischen Vorteile eines Standardschars bietet, aber gleichzeitig eine 3-4-mal so lange Lebensdauer hat. Dies macht sie zur perfekten, langlebigen Scharspitzenoption für den Swift-Grubber.

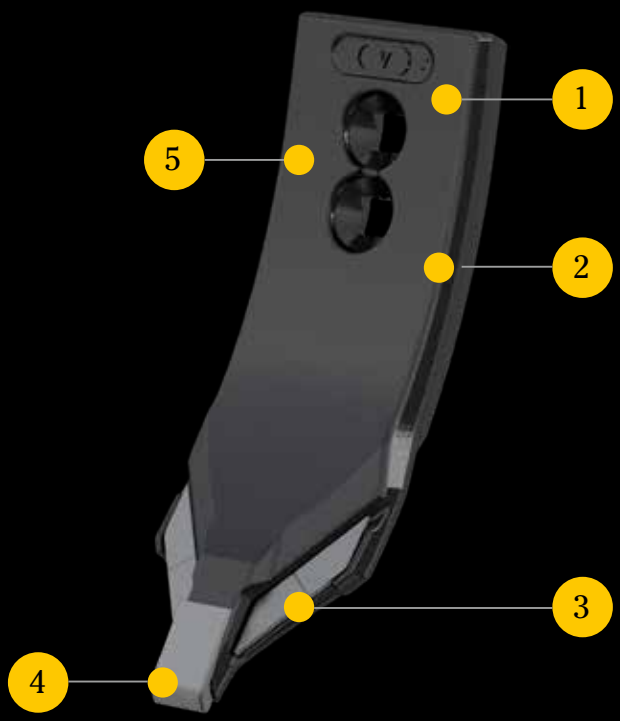

1. Die perfekte Ergänzung für das MixIn-Leitblech
2. Eine dünne, leichte Scharspitze, die leichter in den Boden eindringt, die Zinkenvibrationen maximiert, mehr Feinerde erzeugt und bessere Bodensortierung bietet
3. Die scharfe Form sorgt für eine hohe Eindringkraft unter schwierigen Bedingungen
4. Ummantelndes Hartmetall schützt vor Steinen
5. Flache Scharspitze für optimalen Bodenfluss

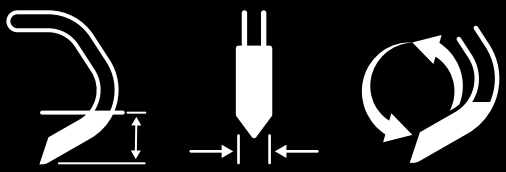

10-25 cm | 80 mm | Mischen

Marathon-Scharspitzen sparen Zeit und Geld

Die Marathon-Scharspitzen von Väderstad sind mit einem der härtesten Metalle der Welt verstärkt, das eine bis zu 10 Mal längere Einsatzdauer ermöglicht.

Die starken und effizienten Marathon-Scharspitzen stellen sicher, dass Ihre Maschine auf dem gesamten Feld optimal funktioniert. Sie sind mit Hartmetallplatten aus Wolframcarbid ausgestattet, die den Gesamtverschleiß und die Schäden reduzieren. Unsere einzigartige Befestigungstechnik in zwei Winkeln erhöht die Haltbarkeit noch weiter. Die Marathon-Scharspitzen werden vor allem für die Tiefenbearbeitung eingesetzt, können aber auch zum Bereiten von Saatbetten verwendet werden.

88,50 € UVP

Marathon 50 mm
Für Cultus, Opus und TopDown Seriennr. 1650- und Swift.
Art. Nr. 498382.

99,90 € UVP

Marathon 50/80 mm
Für Cultus, Opus und TopDown Seriennr. 1650- und Swift.
Art. Nr. 205006.

105 € UVP

Marathon 80 mm
Für Cultus, Opus und TopDown Seriennr. 1650-
Art. Nr. 498383.

88,50 € UVP

Marathon Edge 80 mm
Für Swift.
Art. Nr: 269626.

99,90 € UVP

BreakMix
Für Cultus, Opus und TopDown s/n 1650-.
Art. Nr.: 240180.

234 € UVP

DeepLoosening
Für Opus und TopDown s/n 1650-.
Art. Nr. 231773.

175,00 € UVP

Marathon-Flügelschar
Für Cultus, Opus und TopDown Seriennr. 1650-. 300 mm.
Art. Nr: 475311.

Modulares Zinkensystem bringt Vielseitigkeit

Mit dem modularen Scharsystem von Väderstad können Sie Ihre Maschine an verschiedene Arbeitsbedingungen anpassen. Oben auf der Matrix finden Sie Maschinenabkürzungen, gefolgt von MixIn-Leitblechen verschiedener Breite und verschiedenen Arten von Scharen zum Brechen oder Lockern. Unten finden Sie die Tiefenempfehlungen für die erwünschten Arbeitsergebnisse.

SW=Swift, TD=TopDown, OS=Opus, CS=Cultus

Schneidet Unkraut.

Schneidet Unkraut.

Schneidet Unkraut. Mischt und hebt die oberste Bodenschicht an.

Schneidet und mischt die oberste Bodenschicht. Gute Nagerbekämpfung.

Gründliche Einmischung bei flacher Bodenbearbeitung.

Gründliche Einmischung bei flacher Bodenbearbeitung.

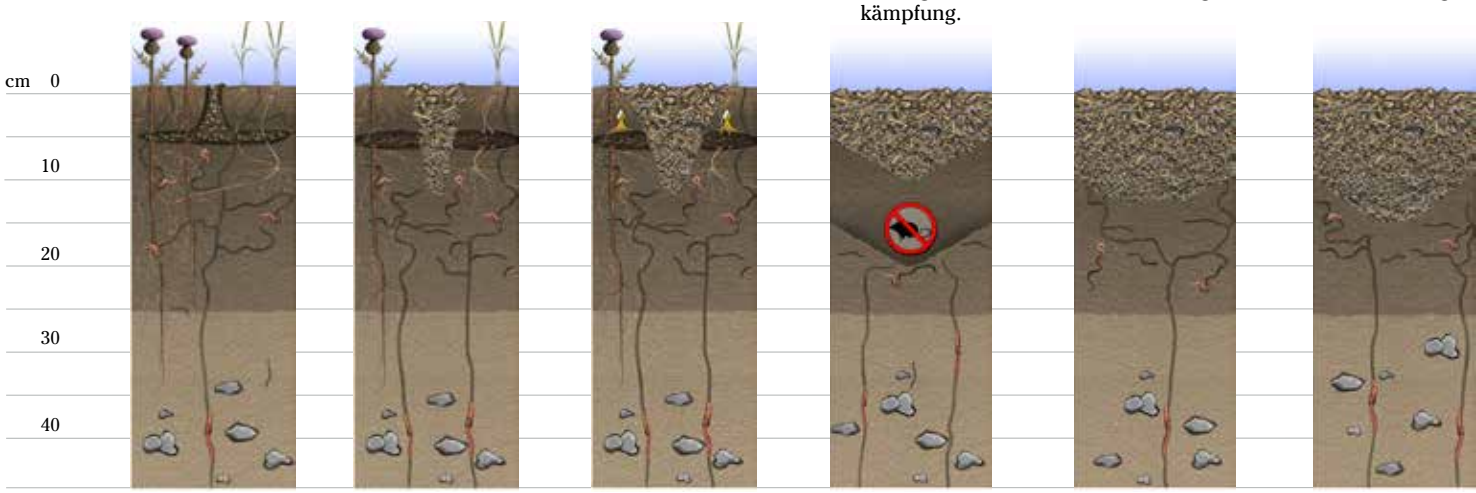

Marathon-Scharspitzen mit Hartmetallverstärkung halten bis zu 10 Mal länger.

	TD, OS, CS, SW			*TD, OS, CS, SW*			*TD, OS, CS*			*TD, OS, CS*	*TD, OS, CS*				
	80 mm	80/ 120 mm	120 mm	80 mm	80/ 120 mm	120 mm	80 mm	80/ 120 mm	120 mm	LowDisturbance	50 mm	50/ 80 mm	80 mm	80/ 120 mm	120 mm
	80 mm			50/80 mm			BreakMix				50 mm				
										DeepLoosening	DeepLoosening				
	Volle Durchmischung mit reduzierten Traktionsanforderungen.			Allround-Bodenbearbeitung.			Mischt die obere Bodenschicht und bricht darunterliegende dichte Bodenschichten auf.			Aufbrechen verdichteter Erdschichten. Verbessern der Drainierung.	Tiefes Aufbrechen und Mischen.				

Das einzigartige MixIn-Leitblech von Väderstad

Doppelte Mischwirkung
Das MixIn-Leitblech wirft das Material nach vorne, anstatt es auf herkömmliche Weise nach oben zu werfen. Dadurch wird das Material gezwungen, den Zinken zweimal zu passieren, wodurch sich die Mischintensität sowohl in die Tiefe als auch in der Länge verdoppelt.

24,90 € UVP

MixIn 50mm
Für Opus und TopDown.
Art. Nr. 483233.

27,90 € UVP

MixIn 50/80 mm
Für Opus und TopDown.
Art. Nr. 234003.

29,90 € UVP

MixIn 80 mm
Für Opus und TopDown.
Art. Nr. 482278.

Schrauben und Muttern

MixIn-Leitbleche	Schraube:	Art.-Nr.:	Mutter	Art.-Nr.:
Swift	M12 × 55	152263	M12	51171200011
Cultus	M12 × 80	152266	M12	51171200011
Opus/TopDown	M12 × 70	152265	M12	51171200011

32,90 € UVP

MixIn 80/120 mm
Für Opus und TopDown.
Art. Nr. 234004.

35,90 € UVP

MixIn 120 mm
Für Opus und TopDown.
Art. Nr. 168265.

24,90 € UVP

MixIn 50 mm
Für Cultus.
Art. Nr. 234028.

27,90 € UVP

MixIn 50/80 mm
Für Cultus.
Art. Nr.: 234001.

29,90 € UVP

MixIn 80 mm
Für Cultus.
Art. Nr. 217601.

32,90 € UVP

MixIn 80/120 mm
Für Cultus.
Art. Nr.: 234000.

35,90 € UVP

MixIn 120 mm
Für Cultus.
Art. Nr.: 172282.

24,90 € UVP

MixIn 50 mm
Für Swift.
Art. Nr. 492603.

27,90 € UVP

MixIn 50/80 mm
Für Swift.
Art. Nr. 234002.

29,90 € UVP

MixIn 80mm
Für Swift.
Art. Nr. 481615.

32,90 € UVP

MixIn 80/120 mm
Für Swift.
Art. Nr. 240777.

Ultraflache Bodenbearbeitung mit der Väderstad CrossCutter Disc

Die CrossCutter Disc ermöglicht vollwertige Bodenbearbeitung mit einer Arbeitstiefe von nur 2-3 cm. Dank ihrer außergewöhnlichen Schneidintensität bricht, zerkleinert und mulcht die CrossCutter Disc in einem einzigen Arbeitsgang. Die Ausrüstung des Väderstad Carrier mit der CrossCutter Disc eröffnet neue Arbeitshorizonte im Ackerbau.

CrossCutter Disc für besseres Einarbeiten und Mulchen

Nach Zwischenfrüchten und Silomais ist das Mulchen und Einarbeiten von Ernterückständen entscheidend für den Erfolg. Zur Erhöhung der Bearbeitungsintensität kann die CrossCutter Disc mit der Messerwalze CrossCutter Knife kombiniert werden. Die Verwendung eines aggressiven Packers, z. B. SteelRunner, verbessert den Effekt zusätzlich.

Feuchtigkeits- und Strukturerhalt – Wenn weniger mehr ist

Durch ganzflächiges Krümeln im gesamten Arbeitshorizont bricht die CrossCutter Disc die Kapillarität vollständig auf. Dadurch bleibt die wertvolle Bodenfeuchte für die nächste Aussaat erhalten. Dank der extrem flachen Arbeitstiefe wird die austrocknende Bodenmenge minimiert, während der hohe Anteil an Rückständen im Oberboden hilft, das Sonnenlicht zu reflektieren und die Bodenfeuchte zu erhalten.

Sauberere Felder mit höherem Ertragspotenzial

Das Thema Feldhygiene konzentriert sich auf die Nacherntebewirtschaftung von Mais, Raps und Getreide, mit dem Ziel, das Saatgut zur Keimung und die Rückstände so schnell wie möglich zum Verrotten zu bringen. Eine Minimierung von Ausfallgetreide und Unkrautsamen verbessert die Wettbewerbsfähigkeit der Folgekultur und kann die Herbizidkosten senken.

CrossCutter Disc Aggressive

Die neueste Ergänzung der CrossCutter Disc Familie, die CrossCutter Disc Aggressive, wurde für anspruchsvolle Feldbedingungen entwickelt. Mit ihrer einzigartigen Form und den gefrästen TrueCut-Aussparungen ist die CrossCutter Disc Aggressive hervorragend für harte Böden und hohe Rückstandsmengen geeignet, bei denen das Eindringen in den Boden ansonsten ein Problem darstellen kann. Dabei arbeitet sie ultraflach und bewegt wesentlich weniger Erde als eine herkömmliche Scheibe.

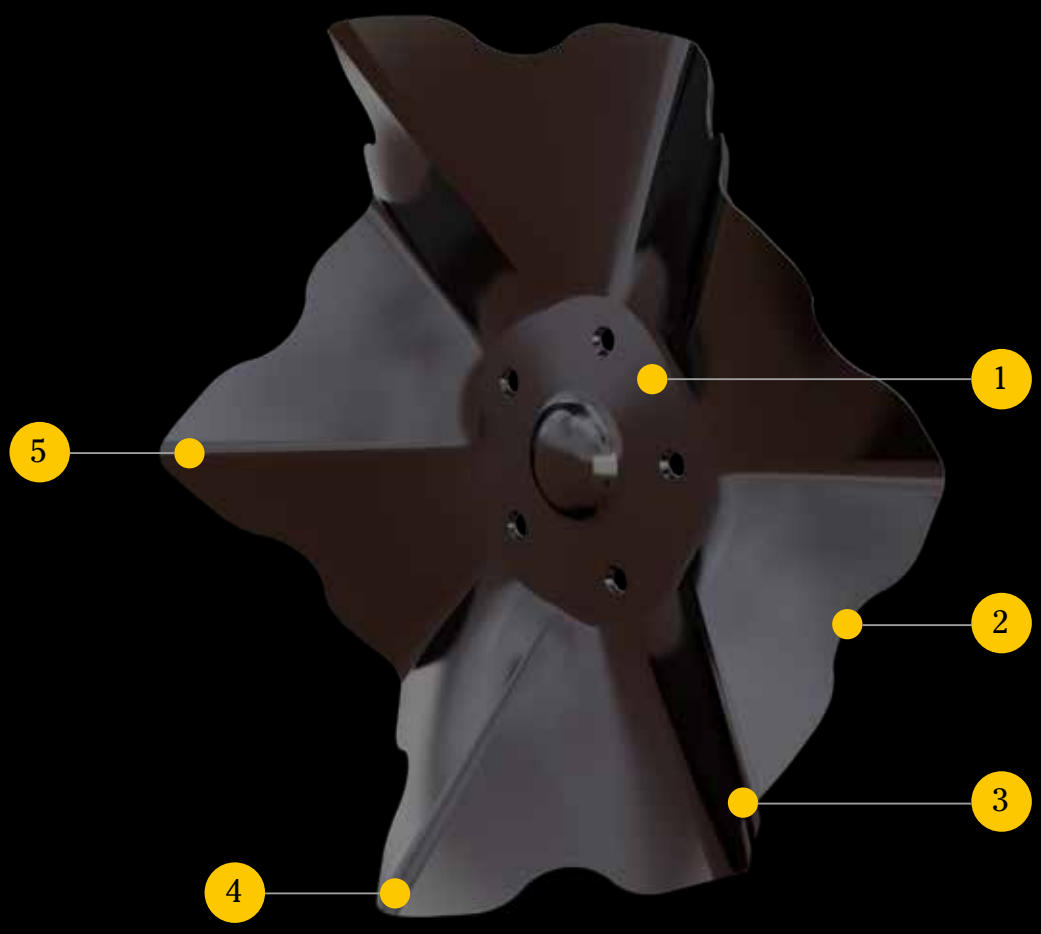

1. Perfekt! Lebenslange Garantie und optimaler Schutz der Lager
2. Gefräste Aussparungen behalten die Grundform länger bei.
3. Aggressiver bei schweren Rückständen wie Silomais, Rapsstängeln oder Sonnenblumenstoppeln
4. Erhöhte Eindringfähigkeit bei schwerem Gelände oder harten Bedingungen
5. V55-Stahl: Einzigartig lange Lebensdauer

Hochwertige Scheiben

Der für unsere Scheiben verwendete gehärtete schwedische Qualitätsstahl besitzt die perfekte Kombination aus hoher Härte und Elastizität. Das bedeutet, dass die Scheiben extrem langlebig sind und den externen Kräften auf dem Feld hervorragend standhalten. All dies sorgt für einen hervorragenden Feldaufgang und eine lange Lebensdauer auch bei rauen Bedingungen.

53,50 € UVP

Scheibe Ø432 konisch
System Disc Aggressive. Jahr Modell 2001–2005. Für Carrier und TopDown. V-55 Stahl.
Art. Nr. 459608.

53,50 € UVP

Scheibe Ø450 konisch
System Disc Aggressive. Jahr Modell 2005–. Für Rapid, Spirit, Carrier und TopDown. V-55 Stahl.
Art. Nr. 466947.

62,90 € UVP

TrueCut Ø470, konisch
20–30% längere Lebensdauer als eine Standardscheibe. Jahr Modell 2005–. Für Carrier. V-55 Stahl.
Art. Nr. 179857.

91,90 € UVP

TrueCut Ø510, konisch
System Disc Aggressive. Für Carrier XL. V-55 Stahl.
Art. Nr. 170097.

105 € UVP

TrueCut Ø610, konisch
System Disc Aggressive. Für Carrier XL. V-55 Stahl.
Art. Nr. 154626.

105 Nm

1,40 € UVP

Schraube 10.9
Konischer Kopf für hohe Scherfestigkeit. Verwendung mit 159937, 156660 und 466947.
Art. Nr. 461262.

Die 45 cm große CrossCutter Disc passt zu folgenden Carrier-Modellen:

CR 300-400	s/n 15076-
CR 420-650	s/n 14972-
CR 925	s/n 14927-
CR 820 und 1225	s/n 15014-

Die 51 cm große CrossCutter Disc passt zu allen Carrier XL 425-625-Modellen.

80,50 € UVP

CrossCutter Disc Ø450
Für Carrier 420-1225 mit 45 cm – 47 cm Scheibe. Jahr Modell 2019. V-55 Stahl.
Art. Nr. 208020.

88,50 € UVP

CrossCutter Disc Aggressive Ø450
Für Carrier 420-1225 mit 45 cm – 47 cm Scheibe. Jahr Modell 2019. V-55 Stahl.
Art. Nr: 243333.

93,90 € UVP

CrossCutter Disc Ø510
Für Carrier XL 425 – 725 mit 51 cm - 61 cm Scheibe.
Art. Nr. 208022.

103 € UVP

CrossCutter Disc Aggessivec Ø510
Für Carrier XL 425 – 725 mkit 51 cm - 61 cm Scheibe. V-55 Schwedenstahl.
Art. Nr: 231133.

Lifetime Warranty

Lebenslange Herstellergarantie auf alle Original Väderstad-Scheiben

Gut zu wissen!

Warum sind Väderstad-Scheiben mit V-55 gekennzeichnet?

Die Kennzeichnung V-55 auf den Originalscheiben von Väderstad ist ein Zeichen für den von Väderstad verwendeten hochwertigen schwedischen Stahl. Die Zahl 55 steht für die in der Einheit Rockwell C HRC gemessene Härte. Diese einzigartige Materialstruktur ermöglicht es, den Härtegrad vom Industriestandard HRC 47-48 auf HRC 55 zu erhöhen und gleichzeitig eine sehr hohe Stoßfestigkeit zu erhalten.

V-55

CrossCutter Knife

Für Carrier 500, 650, 925 und 1225 sowie für Carrier XL 425-625

CrossCutter Knife ist eine sehr vielseitige Messerwalze, die als Vorwerkzeug einer Scheibenegge hilft, Pflanzenrückstände in zwei Richtungen zu schneiden. Unkräuter und kleinsaatige Kulturen wie z. B. Ausfallraps keimen besser, da die Arbeitstiefe reduziert werden kann. Das intensive Zerkleinern des Strohs und anderer Rückstände führt zu einer schnelleren Zersetzung. Dies ist zum Beispiel bei Raps- und Sonnenblumenstoppeln sehr vorteilhaft. Das CrossCutter Knife ermöglicht drei effektive Arbeitsbereiche mit Schneiden/Zerkleinern, Mischen und Rückverfestigung.

Zudem können Zwischenfrüchte kosteneffizient zerkleinert und eingearbeitet werden. Ein CrossCutter Knife ersetzt das teure Abspritzen, ermöglicht eine kostengünstige Bodenbearbeitung mit guter Einarbeitung und tötet Zwischenfruchtpflanzen. Die erhöhte Abbaugeschwindigkeit verbessert die Feldhygiene und die Mineralisierungsgeschwindigkeit der Nährstoffe.

Artikelnummer	Beschreibung	Serien-Nr.	Preis (UVP)
7105472	CrossCutter Knife für Carrier 500	11520-	13 120
7105473	CrossCutter Knife für Carrier 650	11520-	14 650
7105474	CrossCutter Knife für Carrier 925	925-	20 980
7105475	CrossCutter Knife für Carrier 1225	11520-	26 765
7105538	CrossCutter Knife ohne Hydraulik für Carrier XL 425	-1460	9 210
7105565	CrossCutter Knife ohne Hydraulik für Carrier XL 425	1461-	9 210
*7105557	CrossCutter Knife mit Hydraulik für Carrier XL 425	1461-	11 815
7105540	CrossCutter Knife ohne Hydraulik für Carrier XL 525	-1460	9 400
7105567	CrossCutter Knife ohne Hydraulik für Carrier XL 525	1461-	9 400
*7105559	CrossCutter Knife mit Hydraulik für Carrier XL 525	1461-	12 740
7105542	CrossCutter Knife ohne Hydraulik für Carrier XL 625	-1460	9 545
7105569	CrossCutter Knife ohne Hydraulik für Carrier XL 625	1461-	9 545
*7105561	CrossCutter Knife mit Hydraulik für Carrier XL 625	1461-	12 935

*Gültig für Maschinen, die derzeit nicht mit einem Vorwerkzeug ausgestattet sind.

Strohstriegel

Für Carrier 420, 500, 650, 820, 925 und 1225 sowie für Carrier XL 425-725

Die perfekte Keimung beginnt mit dem richtigen Mähdrescher. Schlecht verteiltes Stroh wirkt sich negativ auf die Gleichmäßigkeit der kommenden Ernte aus. Die Entwicklung in Richtung breiterer Mähdreschern führt oft zu problematischeren Bedingungen mit mehr Rückständen in der Mitte. Um Ernterückstände gut verteilen zu können, brauchen wir die richtigen Werkzeuge. Rückstände zwischen den Reihen können zu Sauerstoff- und Stickstoffmangel führen.
Ein Strohstriegel verteilt die Rückstände und verbessert so die Bedingungen für ein perfektes Strohbett und eine gleichmäßige Ernte.

Ein weiterer Vorteil der Strohverteilung ist die verbesserte Widerstandsfähigkeit gegen Unkraut. Eine schlechte Verteilung kann zu einer hohen Unkrautkonzentration und damit zu einer verringerten Wettbewerbsfähigkeit des Getreides führen.

Artikelnummer	Beschreibung	Serien-Nr.	Preis (UVP)
7105220	Strohstriegel für Carrier 420	2010-	3 925
7105221	Strohstriegel für Carrier 500	2010-	4 185
7105222	Strohstriegel für Carrier 650	2010-	4 715
7105223	Strohstriegel für Carrier 820	2010-	6 330
7105497	Strohstriegel für Carrier 925	9988-	9 015
7105246	Strohstriegel für Carrier 1225	4100-	11 790
7105483	Strohstriegel für Carrier XL 425	100-	4 280
7105486	Strohstriegel für Carrier XL 525	100-	4 660
7105489	Strohstriegel für Carrier XL 625	100-	4 905
7105631	Strohstriegel für Carrier XL 725	100-	5 345

Aussaatkit für die dritte Reihe

Für Rapid A 400S-800S

- Die Scheibenschare werden auf drei anstatt auf zwei Reihen mit einem Reihenabstand von 12,5 cm verteilt
- Verbesserter Durchfluss bei feuchten Bedingungen
- Nicht verfügbar mit CrossBoard, erfordert daher eingeebnete Felder

Artikelnummer	Beschreibung	Serien-Nr.	Preis (UVP)
7400060	Dritte Achse der Säschare für Rapid A 400S	13550-	1 960
7400061	Dritte Säreihe mit Scheibenscharen für Rapid A 600S	13550-	3 140
7400062	Dritte Achse der Säschare für Rapid A 800S	13550-	4 150
207710	Säschar Spezial		63.50
236630	Bohnenschar		63.50

Gut zu wissen!

Lange oder kurze Schlitze und verschiedene Breiten?

Kurze Schlitze erhöhen die Genauigkeit der Saatgutablage, was bei trockenen Bedingungen während der Frühjahrsaussaat wichtig ist. Unter sehr nassen und schwierigen Bedingungen können kurze Schlitze etwas empfindlicher sein und häufiger blockieren.

Schlitze mit einer Breite von 16mm eignen sich für die meisten Kulturen. Bei der Aussaat von großem Saatgut wie Bohnen ist der breitere 19-mm-Schlitz die bessere Wahl, da er das Risiko von Verstopfungen verringert.

Eine Einheit aus Schar und Scheibe

Das Schar sollte die Scheibe im unteren Teil berühren. Die Oberseite sollte einen Abstand von 0,5-2,5 mm zur Scheibe haben.

Hinweis! Das Säschar darf nie tiefer als die Scheibe sein.



Bereiten Sie sich vor auf die kommende Saison!

Besuchen Sie uns auf:
vaderstad.com

Auf vaderstad.com finden Sie alle Teile und Neuigkeiten für Ihre Väderstad-Ausrüstung. Außerdem finden Sie hier interessante Tipps, Links zu ackerbaulichem Know-how und mehr.

Alle Preise ohne Mwst. Druckfehler vorbehalten.
Die Verkaufspreise sind gültig vom 1. Oktober 2022 bis 30. September 2023.
UVP = Unverbindliche Preisempfehlung.

Väderstad Genuine Parts
Engineered for professionals

VÄDERSTAD